



Guía De Materiales Eléctricos En Stock

abmatic®

Casa Matriz, Santiago:

Av. El Salto N°4291
Tel.:(56-2) 422 6000
Fax:(56-2) 422 6001

Sucursal Antofagasta:






Av. Pedro Aguirre Cerda 6259, Oficina 05.
Fono: (55) 478 724
Fax: (55) 478 714






Sucursal Concepción:


Marco Polo 9038, Módulo 10, Hualpén.
Fono / Fax: (41) 248 1558

www.abmatic.cl


abmatic®
t e c n o l o g í a p a r a c r e c e r

PRODUCTO	CODIGO	DESCRIPCION	EMBALAJE	LÓTE DE VENTA
TABLEROS Y GABINETES				
TABLEROS PLASTICOS EMBUTIDOS CON TAPA TRANSPARENTE COLOR HUMO, CON REGLETAS DE CONEXIÓN				
	LE-TABPLT-E3P	2-3 PUESTOS	1	1
	LE-TABPLT-E4P	4 PUESTOS	1	1
	LE-TABPLT-E6P	6 PUESTOS	1	1
	LE-TABPLT-E8P	8 PUESTOS	1	1
	LE-TABPLT-E10P	10 PUESTOS	1	1
	LE-TABPLT-E12P	12 PUESTOS	1	1
	LE-TABPLT-E15P	15 PUESTOS	1	1
	LE-TABPLT-E18P	18 PUESTOS	1	1
	LE-TABPLT-E24P	24 PUESTOS	1	1
LE-TABPLT-E36P	36 PUESTOS	1	1	
GABINETES METALICOS IP55 CON PLACA DE FONDO Y CHAPA TIPO MONEDERO				
	LE-TAB-300X200X150	300X200X150mm	1	1
	LE-TAB-400X300X200	400X300X200mm	1	1
	LE-TAB-500X200X200	500X400X200mm	1	1
	LE-TAB-600X400X250	600X400X250mm	1	1
	LE-TAB-700X500X250	700X500X250mm	1	1
PROTECCIONES ELECTRICAS				
INTERRUPTORES TERMOMAGNETICOS RIEL DIN 6 KA (IEC/EN 60898). CERTIFICADO DE APROBACION INGGER E-013-14-2714				
	1 POLO			
	LE-JVM1-63-1P6A	1P 6A CURVA C 6KA	12	1
	LE-JVM1-63-1P10A	1P 10A CURVA C 6KA	12	1
	LE-JVM1-63-1P16A	1P 16A CURVA C 6KA	12	1
	LE-JVM1-63-1P20A	1P 20A CURVA C 6KA	12	1
	LE-JVM1-63-1P25A	1P 25A CURVA C 6KA	12	1
	LE-JVM1-63-1P32A	1P 32A CURVA C 6KA	12	1
	LE-JVM1-63-1P40A	1P 40A CURVA C 6KA	12	1
	3 POLOS			
	LE-JVM1-63-3P6A	3P 6A CURVA C 6KA	4	1
	LE-JVM1-63-3P10A	3P 10A CURVA C 6KA	4	1
	LE-JVM1-63-3P16A	3P 16A CURVA C 6KA	4	1
	LE-JVM1-63-3P20A	3P 20A CURVA C 6KA	4	1
	LE-JVM1-63-3P25A	3P 25A CURVA C 6KA	4	1
	LE-JVM1-63-3P32A	3P 32A CURVA C 6KA	4	1
	LE-JVM1-63-3P40A	3P 40A CURVA C 6KA	4	1
	INTERRUPTORES TERMOMAGNETICOS RIEL DIN 10 KA (IEC/EN 60898). CERTIFICADO DE APROBACION INGGER E-013-14-2660			
	1 POLO			
	LE-JVM16-63-1P2A	1P 2A CURVA C 10KA	12	1
	LE-JVM16-63-1P3A	1P 3A CURVA C 10KA	12	1
	LE-JVM16-63-1P6A	1P 6A CURVA C 10KA	12	1
	LE-JVM16-63-1P10A	1P 10A CURVA C 10KA	12	1
	LE-JVM16-63-1P16A	1P 16A CURVA C 10KA	12	1
	LE-JVM16-63-1P20A	1P 20A CURVA C 10KA	12	1
	LE-JVM16-63-1P25A	1P 25A CURVA C 10KA	12	1
	LE-JVM16-63-1P32A	1P 32A CURVA C 10KA	12	1
	LE-JVM16-63-1P40A	1P 40A CURVA C 10KA	12	1
	LE-JVM16-63-1P50A	1P 50A CURVA C 10KA	12	1
LE-JVM16-63-1P63A	1P 63A CURVA C 10KA	12	1	


PRODUCTO	CODIGO	DESCRIPCION	EMBALAJE	LOTE DE VENTA
3 POLOS				
	LE-JVM16-63-3P6A	3P 6A CURVA C 10KA	4	1
	LE-JVM16-63-3P10A	3P 10A CURVA C 10KA	4	1
	LE-JVM16-63-3P16A	3P 16A CURVA C 10KA	4	1
	LE-JVM16-63-3P20A	3P 20A CURVA C 10KA	4	1
	LE-JVM16-63-3P25A	3P 25A CURVA C 10KA	4	1
	LE-JVM16-63-3P32A	3P 32A CURVA C 10KA	4	1
	LE-JVM16-63-3P40A	3P 40A CURVA C 10KA	4	1
	LE-JVM16-63-3P50A	3P 50A CURVA C 10KA	4	1
	LE-JVM16-63-3P63A	3P 63A CURVA C 10KA	4	1
INTERRUPTORES DIFERENCIALES RIEL DIN CERTIFICADO DE APROBACION INGCER E-013-14-2715				
	LE-JVL4-63-2P25A-30MA	2X25A - 30mA	6	1
	LE-JVL4-63-2P40A-30MA	2X40A - 30mA	6	1
	LE-JVL4-63-4P25A-30MA	4X25A - 30mA	3	1
	LE-JVL4-63-4P40A-30MA	4X40A - 30mA	3	1
INTERRUPTORES TERMOMAGNETICOS CAJA MOLDEADA FIJOS, 18KA Y 22KA (IEC/EN60 947-2)				
	LE-MM1-63L-3P16A	3P 16A 18KA FIJO	1	1
	LE-MM1-63L-3P20A	3P 20A 18KA FIJO	1	1
	LE-MM1-63L-3P25A	3P 25A 18KA FIJO	1	1
	LE-MM1-63L-3P32A	3P 32A 18KA FIJO	1	1
	LE-MM1-63L-3P40A	3P 40A 18KA FIJO	1	1
	LE-MM1-63L-3P50A	3P 50A 18KA FIJO	1	1
	LE-MM1-63L-3P63A	3P 63A 18KA FIJO	1	1
	LE-MM1-100L-3P80A	3P 80A 22KA FIJO	1	1
	LE-MM1-100L-3P100A	3P 100A 22KA FIJO	1	1
	LE-MM1-225L-3P125A	3P 125A 22KA FIJO	1	1
LE-MM1-225L-3P160A	3P 160A 22KA FIJO	1	1	
FUSIBLES Y BASES PORTAFUSIBLES				
BASES PORTAFUSIBLES PARA FUSIBLES CILINDRICOS				
	LE-PF1038-1PSI	PORTAFUSIBLE 10x38 1 POLO SIN INDICADOR	10	1
	LE-PF-1038-3P-SI	PORTAFUSIBLE 10x38 3POLOS SIN INDICADOR	3	1
	LE-PF-1451-1P-SI	PORTAFUSIBLE 14x51 1 POLO SIN INDICADOR	6	1
	LE-PF-1451-3P-SI	PORTAFUSIBLE 14x51 3POLOS SIN INDICADOR	2	1
FUSIBLES CILINDRICOS RAPIDOS 500V 100KA RUPTURA				
	LE-F1038-2Ag	FUSIBLE CILINDRICO 10x38 2A gG	20	1
	LE-F1038-4Ag	FUSIBLE CILINDRICO 10x38 4A gG	20	1
	LE-F1038-6Ag	FUSIBLE CILINDRICO 10x38 6A gG	20	1
	LE-F1038-10Ag	FUSIBLE CILINDRICO 10x38 10A gG	20	1
	LE-F1038-16Ag	FUSIBLE CILINDRICO 10x38 16A gG	20	1
	LE-F1038-20Ag	FUSIBLE CILINDRICO 10x38 20A gG	20	1
	LE-F1038-25Ag	FUSIBLE CILINDRICO 10x38 25A gG	20	1
	LE-F1038-32Ag	FUSIBLE CILINDRICO 10x38 32A gG	20	1
	LE-F1451-20Ag	FUSIBLE CILINDRICO 14x51 20A gG	20	1
	LE-F1451-25Ag	FUSIBLE CILINDRICO 14x51 25A gG	20	1
	LE-F1451-32Ag	FUSIBLE CILINDRICO 14x51 32A gG	20	1
	LE-F1451-40Ag	FUSIBLE CILINDRICO 14x51 40A gG	20	1
	LE-F1451-50Ag	FUSIBLE CILINDRICO 14x51 50A gG	20	1
	LE-F1451-63Ag	FUSIBLE CILINDRICO 14x51 63A gG	20	1
FUSIBLES CILINDRICOS LENTOS 500V 100KA RUPTURA				
	LE-F1038-2Aa	FUSIBLE CILINDRICO 10x38 2A aM	20	1
	LE-F1038-4Aa	FUSIBLE CILINDRICO 10x38 4A aM	20	1

PRODUCTO	CODIGO	DESCRIPCION	EMBALAJE	LOTE DE VENTA
	LE-F1038-6Aa	FUSIBLE CILINDRICO 10x38 6A aM	20	1
	LE-F1038-10Aa	FUSIBLE CILINDRICO 10x38 10A aM	20	1
	LE-F1038-16Aa	FUSIBLE CILINDRICO 10x38 16A aM	20	1
	LE-F1038-20Aa	FUSIBLE CILINDRICO 10x38 20A aM	20	1
	LE-F1038-25Aa	FUSIBLE CILINDRICO 10x38 25A aM	20	1
	LE-F1038-32Aa	FUSIBLE CILINDRICO 10x38 32A aM	20	1
	LE-F1451-20Aa	FUSIBLE CILINDRICO 14x51 20A aM	20	1
	LE-F1451-25Aa	FUSIBLE CILINDRICO 14x51 25AaM	20	1
	LE-F1451-32Aa	FUSIBLE CILINDRICO 14x51 32A aM	20	1
	LE-F1451-40Aa	FUSIBLE CILINDRICO 14x51 40A aM	20	1
	LE-F1451-50Aa	FUSIBLE CILINDRICO 14x51 50A aM	20	1
LE-F1451-63Aa	FUSIBLE CILINDRICO 14x51 63A aM	20	1	

BASES PORTAFUSIBLES PARA FUSIBLES DE CUCHILLA

	LE-B1P-00-100A	BASE UNIPOLAR TALLA 00 - 100A	5	1
	LE-B1P-00-160A	BASE UNIPOLAR TALLA 00 - 160A	5	1
	LE-B1P-0-160A	BASE UNIPOLAR TALLA 0 - 160A	3	1
	LE-B1P-1-250A	BASE UNIPOLAR TALLA 1 - 250A	1	1
	LE-B1P-2-400A	BASE UNIPOLAR TALLA 2 - 400A	1	1
	LE-B3P-00-100A	BASE TRIPOLAR TALLA 00 - 100A	1	1
	LE-B3P-00-160A	BASE TRIPOLAR TALLA 00 - 160A	1	1
	LE-B3P-1-250A	BASE TRIPOLAR TALLA 1 - 250A	2	1
	LE-B3P-2-400A	BASE TRIPOLAR TALLA 2 - 400A	1	1


FUSIBLES DE CUCHILLA RAPIDOS 500V - 120KA DE RUPTURA

	LE-F00-25A	FUSIBLE DE CUCHILLA gG TALLA 00 - 25A	5	1
	LE-F00-32A	FUSIBLE DE CUCHILLA gG TALLA 00 - 32A	5	1
	LE-F00-40A	FUSIBLE DE CUCHILLA gG TALLA 00 - 40A	5	1
	LE-F00-50A	FUSIBLE DE CUCHILLA gG TALLA 00 - 50A	5	1
	LE-F00-63A	FUSIBLE DE CUCHILLA gG TALLA 00 - 63A	5	1
	LE-F00-80A	FUSIBLE DE CUCHILLA gG TALLA 00 - 80A	5	1
	LE-F00-100A	FUSIBLE DE CUCHILLA gG TALLA 00 - 100A	5	1
	LE-F00-125A	FUSIBLE DE CUCHILLA gG TALLA 00 - 125A	5	1
	LE-F00-160A	FUSIBLE DE CUCHILLA gG TALLA 00 - 160A	5	1
	LE-F0-63A	FUSIBLE DE CUCHILLA gG TALLA 0 - 63A	5	1
	LE-F0-80A	FUSIBLE DE CUCHILLA gG TALLA 0 - 80A	5	1
	LE-F0-100A	FUSIBLE DE CUCHILLA gG TALLA 0 - 100A	5	1
	LE-F0-125A	FUSIBLE DE CUCHILLA gG TALLA 0 - 125A	5	1
	LE-F0-160A	FUSIBLE DE CUCHILLA gG TALLA 0 - 160A	5	1
	LE-F0-200A	FUSIBLE DE CUCHILLA gG TALLA 0 - 200A	5	1
	LE-F1-125A	FUSIBLE DE CUCHILLA gG TALLA 1 - 125A	5	1







FUSIBLES DE CUCHILLA RAPIDOS 500V - 120KA DE RUPTURA

	LE-F1-160A	FUSIBLE DE CUCHILLA gG TALLA 1 - 160A	5	1
	LE-F1-200A	FUSIBLE DE CUCHILLA gG TALLA 1 - 200A	5	1
	LE-F1-250A	FUSIBLE DE CUCHILLA gG TALLA 1 - 250A	5	1
	LE-F2-200A	FUSIBLE DE CUCHILLA gG TALLA 2 - 200A	1	1
	LE-F2-250A	FUSIBLE DE CUCHILLA gG TALLA 2 - 250A	1	1
	LE-F2-315A	FUSIBLE DE CUCHILLA gG TALLA 2 - 315A	1	1
	LE-F2-400A	FUSIBLE DE CUCHILLA gG TALLA 2 - 400A	1	1

ACCESORIOS PARA FUSIBLES DE CUCHILLA

	LE-EFC	EXTRACTOR DE FUSIBLES		
	LE-TSF-00	TABIQUE DE SEPARACION TALLA 00	1	1
	LE-TSF-1	TABIQUE DE SEPARACION TALLA 1	1	1
	LE-TSF-2	TABIQUE DE SEPARACION TALLA 2	1	1

PRODUCTO	CODIGO	DESCRIPCION	EMBALAJE	LOTE DE VENTA
TERMINALES, REGLETAS, CONECTORES				
TERMINALES DE ANILLO AISLADOS				
	LE-RVL 1.25-4	TERM ANILLO ROJO 22-16 AWG OJO 4,3mm (bolsa 100 unidades)	1	1
	LE-RV 1.25-5	TERM ANILLO ROJO 22-16 AWG OJO 5,3mm (bolsa 100 unidades)	1	1
	LE-RV 1.25-6	TERM ANILLO ROJO 22-16 AWG OJO 6,4mm (bolsa 100 unidades)	1	1
	LE-RV 1.25-8	TERM ANILLO ROJO 22-16 AWG OJO 8,4mm (bolsa 100 unidades)	1	1
	LE-RV 1.25-10	TERM ANILLO ROJO 22-16 AWG OJO 10,5mm (bolsa 100 unidades)	1	1
	LE-RV 2-3	TERM ANILLO AZUL 16-14 AWG OJO 3,2mm (bolsa 100 unidades)	1	1
	LE-RVL 2-4	TERM ANILLO AZUL 16-14 AWG OJO 4,3mm (bolsa 100 unidades)	1	1
	LE-RV 2-5	TERM ANILLO AZUL 16-14 AWG OJO 5,3mm (bolsa 100 unidades)	1	1
	LE-RV 2-6	TERM ANILLO AZUL 16-14 AWG OJO 6,4mm (bolsa 100 unidades)	1	1
	LE-RV 2-8	TERM ANILLO AZUL 16-14 AWG OJO=8,4mm (bolsa 100 unidades)	1	1
	LE-RV 2-10	TERM ANILLO AZUL 16-14 AWG OJO=10,5mm (bolsa 100 unidades)	1	1
	LE-RVL 5.5-4	TERM ANILLO AMARILLO 12-10 AWG OJO=4,3mm (bolsa 100 unidades)	1	1
	LE-RV 5.5-5	TERM ANILLO AMARILLO 12-10 AWG OJO=5,3mm (bolsa 100 unidades)	1	1
	LE-RV 5.5-6	TERM ANILLO AMARILLO 12-10 AWG OJO=6,4mm (bolsa 100 unidades)	1	1
	LE-RV 5.5-8	TERM ANILLO AMARILLO 12-10 AWG OJO=8,4mm (bolsa 100 unidades)	1	1
LE-RV 5.5-10	TERM ANILLO AMARILLO 12-10 AWG OJO=10,5mm (bolsa 100 unidades)	1	1	
TERMINALES DE HORQUILLA AISLADOS				
	LE-SVS 1.25-3.5	TERM HORQUILLA ROJO 22-16 AWG HORQ=3,7mm (bolsa 100 unidades)	1	1
	LE-SVS 1.25-4	TERM HORQUILLA ROJO 22-16 AWG HORQ=4,3mm (bolsa 100 unidades)	1	1
	LE-SVS 2-3	TERM HORQUILLA AZUL 16-14 AWG HORQ=3,7mm (bolsa 100 unidades)	1	1
	LE-SVS 2-4	TERM HORQUILLA AZUL 16-14 AWG HORQ=4,3mm (bolsa 100 unidades)	1	1
	LE-SVS 5.5-3.5	TERM HORQUILLA AMARILLO 12-10 AWG HORQ=3,7mm (bolsa 100 unidades)	1	1
	LE-SVS 5.5-4	TERM HORQUILLA AMARILLO 12-10 AWG HORQ=4,3mm (bolsa 100 unidades)	1	1
TERMINALES DE PUNTA AISLADOS				
	LE-PTV1.25-12	TERM PUNTA ROJO 22-16 AWG PUNTA=12mm (bolsa 100 unidades)	1	1
	LE-PTV2-12	TERM PUNTA AZUL 16-14 AWG PUNTA=12mm (bolsa 100 unidades)	1	1
	LE-PTV5.5-13	TERM PUNTA AMARILLO 12-10 AWG PUNTA=12,5mm (bolsa 100 unidades)	1	1
TERMINALES DE PUNTA PLANA AISLADOS				
	LE-DBV1.25-10	TERM P PLANA ROJO 22-16 AWG P=10mm (bolsa 100 unidades)	1	1
	LE-DBV2-10	TERM P PLANA AZUL 16-14 AWG P=9mm (bolsa 100 unidades)	1	1
	LE-DBV5.5-10	TERM P PLANA AMARILLO 12-10 AWG P=10mm (bolsa 100 unidades)	1	1
TERMINALES DE MANGUITO AISLADOS				
	LE-PVT1.25	TERM MANGUITO ROJO 22-16 AWG L=16mm (bolsa 100 unidades)	1	1
	LE-PVT2	TERM MANGUITO AZUL 16-14 AWG L=16mm (bolsa 100 unidades)	1	1
	LE-PVT5.5	TERM MANGUITO AMAR 12-10 AWG L=20,5mm (bolsa 100 unidades)	1	1
TERMINALES HEMBRA MEDIA AISLACION				
	LE-FDD 1.25-187(5)	TERM HEMBRA ROJA 22-16 AWG (bolsa 100 unidades)	1	1
	LE-FDD 2-187(5)	TERM HEMBRA AZUL 16-14 AWG (bolsa 100 unidades)	1	1
	LE-FDD 5.5-250	TERM HEMBRA AMARILLO 12-10 AWG (bolsa 100 unidades)	1	1
TERMINALES MACHO MEDIA AISLACION				
	LE-MDD 1.25-187(5)	TERM MACHO ROJO 22-16 AWG (bolsa 100 unidades)	1	1
	LE-MDD 2-187(5)	TERM MACHO AZUL 16-14 AWG (bolsa 100 unidades)	1	1
	LE-MDD 5.5-250	TERM MACHO AMARILLO 12-10 AWG (bolsa 100 unidades)	1	1
FERRULES AISLADOS				
	LE-E0508	FERRUL AISLADO NARANJO 0.5mm 22AWG (bolsa 100 unidades)	1	1
	LE-E7508	FERRUL AISLADO BLANCO 0.75mm 20AWG (bolsa 100 unidades)	1	1
	LE-E1008	FERRUL AISLADO AMARILLO 1.00mm 18AWG (bolsa 100 unidades)	1	1
	LE-E1508	FERRUL AISLADO ROJO 1.50mm 16AWG (bolsa 100 unidades)	1	1



PRODUCTO	CODIGO	DESCRIPCION	EMBALAJE	LOTE DE VENTA
	LE-E2508	FERRUL AISLADO AZUL 2.50mm 14AWG (bolsa 100 unidades)	1	1
	LE-E4009	FERRUL AISLADO GRIS 4.00mm 12AWG (bolsa 100 unidades)	1	1
	LE-E6012	FERRUL AISLADO NEGRO 6.00mm 10AWG (bolsa 100 unidades)	1	1
	LE-E10-12	FERRUL AISLADO MARFIL 16.00mm 6AWG (bolsa 100 unidades)	1	1
TERMINALES DESNUDOS DE OJO				
	LE-SC 10-6	TERM DESNUDO DE OJO 8 AWG REDONDO DIAM=6,4mm	1	1
	LE-SC 10-8	TERM DESNUDO DE OJO 8 AWG REDONDO DIAM=8,4mm	1	1
	LE-SC 16-6	TERM DESNUDO DE OJO 6 AWG REDONDO DIAM=6,4mm	1	1
	LE-SC 16-8	TERM DESNUDO DE OJO 6 AWG REDONDO DIAM=8,4mm	1	1
	LE-SC 25-6	TERM DESNUDO DE OJO 4 AWG REDONDO DIAM=6,5mm	1	1
	LE-SC 25-8	TERM DESNUDO DE OJO 4 AWG REDONDO DIAM=8,4mm	1	1
	LE-SC 25-10	TERM DESNUDO DE OJO 4 AWG REDONDO DIAM=10,5mm	1	1
	LE-SC 35-6	TERM DESNUDO DE OJO 2 AWG REDONDO DIAM=6,5mm	1	1
	LE-SC 35-8	TERM DESNUDO DE OJO 2 AWG REDONDO DIAM=8,4mm	1	1
	LE-SC 35-10	TERM DESNUDO DE OJO 2 AWG REDONDO DIAM=10,5mm	1	1
	LE-SC 50-8	TERM DESNUDO DE OJO 1/0 AWG REDONDO DIAM=8,4mm	1	1
	LE-SC 50-10	TERM DESNUDO DE OJO 1/0 AWG REDONDO DIAM=10,5mm	1	1
	LE-SC 50-12	TERM DESNUDO DE OJO 1/0 AWG REDONDO DIAM=13mm	1	1
LE-SC 70-8	TERM DESNUDO DE OJO 2/0 AWG REDONDO DIAM=8,4mm	1	1	
LE-SC 70-10	TERM DESNUDO DE OJO 2/0 AWG REDONDO DIAM=10,5mm	1	1	
LE-SC 70-12	TERM DESNUDO DE OJO 2/0 AWG REDONDO DIAM=13mm	1	1	
CONECTORES				
	LE-SP3	CONECTOR PLASTICO SP3 NARANJO 22-18AWG	10	10
	LE-SP4	CONECTOR PLASTICO SP4 AMARILLO 18-10AWG	10	10
	LE-SP6	CONECTOR PLASTICO SP6 ROJO 10-8AWG	10	10
REGLETAS DE CONEXIÓN DE POLIAMIDA				
	LE-RCB-4	REGLETA CONEXIÓN PA BLANCA 4mm 3 AMP	10	10
	LE-RCB-6	REGLETA CONEXIÓN PA BLANCA 6mm 6 AMP	10	10
	LE-RCB-10	REGLETA CONEXIÓN PA BLANCA 10mm 10 AMP	10	10
	LE-RCB-16	REGLETA CONEXIÓN PA BLANCA 16mm 30 AMP	10	10
	LE-RCB-25	REGLETA CONEXIÓN PA BLANCA 25mm 60 AMP	10	10
	LE-RCN-4	REGLETA CONEXIÓN PA NEGRA 4mm 3 AMP	10	10
	LE-RCN-6	REGLETA CONEXIÓN PA NEGRA 6mm 6 AMP	10	10
	LE-RCN-10	REGLETA CONEXIÓN PA NEGRA 10mm 10 AMP	10	10
	LE-RCN-16	REGLETA CONEXIÓN PA NEGRA 16mm 30 AMP	10	10
LE-RCN-25	REGLETA CONEXIÓN PA NEGRA 25mm 60 AMP	10	10	
ESPIRALES, AMARRAS PLASTICAS, BASES ADHESIVAS				
ESPIRALES TRANSPARENTES DE PE				
	LE-SWB-06-W	ESPIRAL TRANSPARENTE 4mm LARGO=10mt	1	1
	LE-SWB-10-W	ESPIRAL TRANSPARENTE 8mm LARGO=10mt	1	1
	LE-SWB-12-W	ESPIRAL TRANSPARENTE 10mm LARGO=10mt	1	1
	LE-SWB-15-W	ESPIRAL TRANSPARENTE 12mm LARGO=10mt	1	1
	LE-SWB-19-W	ESPIRAL TRANSPARENTE 16mm LARGO=10mt	1	1
	LE-SWB-24-W	ESPIRAL TRANSPARENTE 20mm LARGO=10mt	1	1
ESPIRALES NEGROS DE PE				
	LE-SBB-06-B	ESPIRAL NEGRO 4mm LARGO=10mt	1	1
	LE-SBB-10-B	ESPIRAL NEGRO 8mm LARGO=10mt	1	1
	LE-SBB-12-B	ESPIRAL NEGRO 10mm LARGO=10mt	1	1
	LE-SBB-15-B	ESPIRAL NEGRO 12mm LARGO=10mt	1	1







PRODUCTO	CODIGO	DESCRIPCION	EMBALAJE	LOTE DE VENTA
ESPIRALES NEGROS DE PE (CONT.)				
	LE-SBB-19-B	ESPIRAL NEGRO 16mm LARGO=10mt	1	1
	LE-SBB-24-B	ESPIRAL NEGRO 20mm LARGO=10mt	1	1
AMARRACABLES NYLON 66 (-40°C - 85°C)				
	LE-CTW-100-2.5	AMARRA CABLE BLANCA 100x2,5mm (bolsa 100 unidades)	1	1
	LE-CTW-150-2.5	AMARRA CABLE BLANCA 150x2,5mm (bolsa 100 unidades)	1	1
	LE-CTW-200-2.5	AMARRA CABLE BLANCA 200x2,5mm (bolsa 100 unidades)	1	1
	LE-CTW-150-3.6	AMARRA CABLE BLANCA 150x3,6mm (bolsa 100 unidades)	1	1
	LE-CTW-200-3.6	AMARRA CABLE BLANCA 200x3,6mm (bolsa 100 unidades)	1	1
	LE-CTW-250-3.6	AMARRA CABLE BLANCA 250x3,6mm (bolsa 100 unidades)	1	1
	LE-CTW-300-3.6	AMARRA CABLE BLANCA 300x3,6mm (bolsa 100 unidades)	1	1
	LE-CTW-370-3.6	AMARRA CABLE BLANCA 370x3,6mm (bolsa 100 unidades)	1	1
	LE-CTW-200-4.8	AMARRA CABLE BLANCA 200x4,8mm (bolsa 100 unidades)	1	1
	LE-CTW-250-4.8	AMARRA CABLE BLANCA 250x4,8mm (bolsa 100 unidades)	1	1
	LE-CTW-300-4.8	AMARRA CABLE BLANCA 300x4,8mm (bolsa 100 unidades)	1	1
	LE-CTW-380-4.8	AMARRA CABLE BLANCA 380x4,8mm (bolsa 100 unidades)	1	1
	LE-CTW-450-4.8	AMARRA CABLE BLANCA 450x4,8mm (bolsa 100 unidades)	1	1
	LE-CTW-300-7.6	AMARRA CABLE BLANCA 300x7,6mm (bolsa 100 unidades)	1	1
	LE-CTW-550-9.0	AMARRA CABLE BLANCA 550x9mm (bolsa 100 unidades)	1	1
LE-CTW-760-9.0	AMARRA CABLE BLANCA 760x9mm (bolsa 100 unidades)	1	1	
LE-CTW-920-9.0	AMARRA CABLE BLANCA 920x9mm (bolsa 100 unidades)	1	1	
AMARRACABLES NYLON 66 (-40°C - 85°C)				
	LE-CTB-100-2.5	AMARRA CABLE NEGRA 100x2,5mm (bolsa 100 unidades)	1	1
	LE-CTB-150-2.5	AMARRA CABLE NEGRA 150x2,5mm (bolsa 100 unidades)	1	1
	LE-CTB-200-2.5	AMARRA CABLE NEGRA 200x2,5mm (bolsa 100 unidades)	1	1
	LE-CTB-150-3.6	AMARRA CABLE NEGRA 150x3,6mm (bolsa 100 unidades)	1	1
	LE-CTB-200-3.6	AMARRA CABLE NEGRA 200x3,6mm (bolsa 100 unidades)	1	1
	LE-CTB-250-3.6	AMARRA CABLE NEGRA 250x3,6mm (bolsa 100 unidades)	1	1
	LE-CTB-300-3.6	AMARRA CABLE NEGRA 300x3,6mm (bolsa 100 unidades)	1	1
	LE-CTB-370-3.6	AMARRA CABLE NEGRA 370x3,6mm (bolsa 100 unidades)	1	1
	LE-CTB-200-4.8	AMARRA CABLE NEGRA 200x4,8mm (bolsa 100 unidades)	1	1
	LE-CTB-250-4.8	AMARRA CABLE NEGRA 250x4,8mm (bolsa 100 unidades)	1	1
	LE-CTB-300-4.8	AMARRA CABLE NEGRA 300x4,8mm (bolsa 100 unidades)	1	1
	LE-CTB-380-4.8	AMARRA CABLE NEGRA 380x4,8mm (bolsa 100 unidades)	1	1
	LE-CTB-450-4.8	AMARRA CABLE NEGRA 450x4,8mm (bolsa 100 unidades)	1	1
	LE-CTB-300-7.6	AMARRA CABLE NEGRA 300x7,6mm (bolsa 100 unidades)	1	1
	LE-CTB-550-9.0	AMARRA CABLE NEGRA 550x9mm (bolsa 100 unidades)	1	1
LE-CTB-760-9.0	AMARRA CABLE NEGRA 760x9mm (bolsa 100 unidades)	1	1	
LE-CTB-920-9.0	AMARRA CABLE NEGRA 920x9mm (bolsa 100 unidades)	1	1	
BASES ADHESIVAS				
	LE-TMW-20-20	BASE ADHESIVA BLANCA20X20mm (bolsa 100 unidades)	1	1
	LE-TMW-25-25	BASE ADHESIVA BLANCA 25X25mm (bolsa 100 unidades)	1	1
	LE-TMW-30-30	BASE ADHESIVA BLANCA 30X30mm (bolsa 100 unidades)	1	1
	LE-TMW-40-40	BASE ADHESIVA BLANCA 40X40mm (bolsa 100 unidades)	1	1
AMARRACABLES CON PLACA IDENTIFICACION				
	LE-100MKT	AMARRA 100x2.5mm, PLACA IDENT. INTERNA 25X8mm (bolsa 100 unid)	1	1
	LE-200MKT	AMARRA 200x2.5mm, PLACA IDENT.INTERNA 25X8mm (bolsa 100 unid)	1	1
	LE-205MKT	AMARRA 205x3.6mm, PLACA IDENT.INTERNA 25X8mm (bolsa 100 unid)	1	1
	LE-110MKT	AMARRA 110x2.5mm, PLACA IDENT. EXTERNA 21X10mm (bolsa 100 unid)	1	1

PRODUCTO	CODIGO	DESCRIPCION	EMBALAJE	LOTE DE VENTA
CONDUIT FLEXIBLES METALICOS RECUBIERTOS EN PVC COLOR GRIS				
	LE-JSH-1/2	CONDUIT ULTRAFLEXIBLE - 1/2"	50	50
	LE-JSH-3/4	CONDUIT ULTRAFLEXIBLE - 3/4"	50	50
	LE-JSB-1/2	CONDUIT FLEXIBLE REFORZADO - 1/2"	50	50
	LE-JSB-3/4	CONDUIT FLEXIBLE REFORZADO - 3/4"	50	50
CONDUIT Y FITTINGS METALICOS				
CONDUIT RIGIDO (CAÑERIA DE ACERO GALVANIZADO) Y ACCESORIOS				
CONDUIT RIGIDO (c. a. g.)				
	EVT-CR3/4	CONDUIT RIGIDO 3/4" L=3M	1	1
TUERCA				
	EVT-Z1	TUERCA GALVANIZADA 1/2"	20	1
	EVT-Z2	TUERCA GALVANIZADA 3/4"	20	1
	EVT-Z3	TUERCA GALVANIZADA 1"	20	1
	EVT-Z4	TUERCA GALVANIZADA 1.1/4"	10	1
	EVT-Z5	TUERCA GALVANIZADA 1.1/2"	10	1
	EVT-Z6	TUERCA GALVANIZADA 2"	10	1
	EVT-A7	TUERCA ACERO 2.1/2"	1	1
	EVT-A8	TUERCA ACERO 3"	1	1
	EVT-A10	TUERCA ACERO 4"	1	1
	BOQUILLA GALVANIZADA			
	EVT-Q1	BOQUILLA GALVANIZADA 1/2"	20	1
	EVT-Q2	BOQUILLA GALVANIZADA 3/4"	20	1
	EVT-Q3	BOQUILLA GALVANIZADA 1"	20	1
	EVT-Q4	BOQUILLA GALVANIZADA 1.1/4"	10	1
	EVT-Q5	BOQUILLA GALVANIZADA 1.1/2"	10	1
	EVT-Q6	BOQUILLA GALVANIZADA 2"	10	1
	EVT-Q7	BOQUILLA GALVANIZADA 2.1/2"	1	1
	EVT-Q8	BOQUILLA GALVANIZADA 3"	1	1
	EVT-Q10	BOQUILLA GALVANIZADA 4"	1	1
	CONDUIT EMT Y ACCESORIOS			
CONDUIT EMT STANDARD - LARGO = 3 MTS.				
	EVT-EMT1/2-ST	CONDUIT EMT STANDARD 1/2" L=3M	10	1
	EVT-EMT3/4-ST	CONDUIT EMT STANDARD 3/4" L=3M	10	1
	EVT-EMT1-ST	CONDUIT EMT STANDARD 1" L=3M	5	1
	EVT-EMT1.1/4-ST	CONDUIT EMT STANDARD 1.1/4" L=3M	1	1
	EVT-EMT1.1/2-ST	CONDUIT EMT STANDARD 1.1/2" L=3M	1	1
	EVT-EMT2-ST	CONDUIT EMT STANDARD 2" L=3M	1	1
CONDUIT EMT LIVIANO - LARGO = 3 MTS. (no permite hacer curvas)				
	EVT-EMT1/2-TW	CONDUIT EMT DELGADO 1/2" L=3M	10	1
	EVT-EMT3/4-TW	CONDUIT EMT DELGADO 3/4" L=3M	10	1
TERMINAL EMT				
	EVT-530	TERMINAL EMT 1/2"	10	1
	EVT-531	TERMINAL EMT 3/4"	10	1
	EVT-532	TERMINAL EMT 1"	5	1
	EVT-533	TERMINAL EMT 1.1/4"	1	1
	EVT-534	TERMINAL EMT 1.1/2"	1	1
	EVT-535	TERMINAL EMT 2"	1	1

PRODUCTO	CODIGO	DESCRIPCION	EMBALAJE	LOTE DE VENTA
TERMINAL EMT COMPRESION				
	EVT-570	TERMINAL EMT COMPRESION 1/2"	1	1
	EVT-571	TERMINAL EMT COMPRESION 3/4"	1	1
	EVT-572	TERMINAL EMT COMPRESION 1"	1	1
COPLA EMT				
	EVT-540	COPLA EMT 1/2"	10	1
	EVT-541	COPLA EMT 3/4"	10	1
	EVT-542	COPLA EMT 1"	5	1
	EVT-543	COPLA EMT 1.1/4"	1	1
	EVT-544	COPLA EMT 1.1/2"	1	1
	EVT-545	COPLA EMT 2"	1	1
COPLA EMT COMPRESION				
	EVT-580	COPLA EMT COMPRESION 1/2"	1	1
	EVT-581	COPLA EMT COMPRESION 3/4"	1	1
	EVT-582	COPLA EMT COMPRESION 1"	1	1
CURVA EMT				
	EVT-81	CURVA EMT 1/2"	1	1
	EVT-82	CURVA EMT 3/4"	1	1
	EVT-83	CURVA EMT 1"	1	1
	EVT-84	CURVA EMT 1.1/4"	1	1
	EVT-85	CURVA EMT 1.1/2"	1	1
	EVT-86	CURVA EMT 2"	1	1
ACCESORIOS PARA CONDUIT FLEXIBLE METALICO RECUBIERTO EN PVC				
CONECTOR RECTO PARA CONDUIT FLEXIBLE				
	EVT-469	CONECTOR RECTO P/CONDUIT FLEXIBLE 3/8"	1	1
	EVT-470	CONECTOR RECTO P/CONDUIT FLEXIBLE 1/2"	10	1
	EVT-471	CONECTOR RECTO P/CONDUIT FLEXIBLE 3/4"	10	1
	EVT-472	CONECTOR RECTO P/CONDUIT FLEXIBLE 1"	10	1
	EVT-473	CONECTOR RECTO P/CONDUIT FLEXIBLE 1.1/4"	5	1
	EVT-474	CONECTOR RECTO P/CONDUIT FLEXIBLE 1.1/2"	5	1
	EVT-475	CONECTOR RECTO P/CONDUIT FLEXIBLE 2"	1	1
	EVT-476	CONECTOR RECTO P/CONDUIT FLEXIBLE 2.1/2"	1	1
	EVT-477	CONECTOR RECTO P/CONDUIT FLEXIBLE 3"	1	1
	EVT-479	CONECTOR RECTO P/CONDUIT FLEXIBLE 4"	1	1
CONECTOR CURVO PARA CONDUIT FLEXIBLE				
	EVT-490-1	CONECTOR CURVO P/CONDUIT FLEXIBLE 3/8"	1	1
	EVT-490	CONECTOR CURVO P/CONDUIT FLEXIBLE 1/2"	10	1
	EVT-491	CONECTOR CURVO P/CONDUIT FLEXIBLE 3/4"	10	1
	EVT-492	CONECTOR CURVO P/CONDUIT FLEXIBLE 1"	5	1
	EVT-493	CONECTOR CURVO P/CONDUIT FLEXIBLE 1.1/4"	5	1
	EVT-494	CONECTOR CURVO P/CONDUIT FLEXIBLE 1.1/2"	1	1
	EVT-495	CONECTOR CURVO P/CONDUIT FLEXIBLE 2"	1	1
	EVT-496	CONECTOR CURVO P/CONDUIT FLEXIBLE 2.1/2"	1	1
	EVT-497	CONECTOR CURVO P/CONDUIT FLEXIBLE 3"	1	1
	EVT-499	CONECTOR CURVO P/CONDUIT FLEXIBLE 4"	1	1
PRENSAESTOPAS - REDUCCIONES				
PRENSAESTOPA METALICA IP68				
	LE-PEM-1/2	PRENSAESTOPA METALICA IP68 1/2" 6-12mm	1	1
	LE-PEM-3/4	PRENSAESTOPA METALICA IP68 3/4" 13-18mm	1	1
	LE-PEM-1	PRENSAESTOPA METALICA IP68 1" 18-25mm	1	1
	LE-PEM-1.1/4	PRENSAESTOPA METALICA IP68 1-1/4" 18-25mm	1	1
	LE-PEM-1.1/2	PRENSAESTOPA METALICA IP68 1-1/2" 22-32mm	1	1









PRODUCTO	CODIGO	DESCRIPCION	EMBALAJE	LOTE DE VENTA
REDUCCIONES				
	EVT-RDB01	BUSHING REDUCCION 3/4**1/2"	10	1
	EVT-RDB02	BUSHING REDUCCION 1**1/2"	1	1
	EVT-RDB03	BUSHING REDUCCION 1**3/4"	10	1
	EVT-RDB04	BUSHING REDUCCION 1-1/4**1/2"	1	1
	EVT-RDB05	BUSHING REDUCCION 1-1/4**3/4"	1	1
	EVT-RDB06	BUSHING REDUCCION 1-1/4**1"	1	1
	EVT-RDB07	BUSHING REDUCCION 1-1/2**1/2"	1	1
	EVT-RDB08	BUSHING REDUCCION 1-1/2**3/4"	1	1
	EVT-RDB09	BUSHING REDUCCION 1-1/2**1"	1	1
	EVT-RDB10	BUSHING REDUCCION 1-1/2**1-1/4"	1	1
	EVT-RDB11	BUSHING REDUCCION 2**1/2"	1	1
	EVT-RDB12	BUSHING REDUCCION 2**3/4"	1	1
	EVT-RDB13	BUSHING REDUCCION 2**1"	1	1
	EVT-RDB14	BUSHING REDUCCION 2**1-1/4"	1	1
	EVT-RDB15	BUSHING REDUCCION 2**1-1/2"	1	1
CABEZAS DE SERVICIO				
CABEZA DE SERVICIO CON ABRAZADERA				
	EVT-SEC01	CABEZA DE SERVICIO CON ABRAZADERA 1/2"	2	1
	EVT-SEC02	CABEZA DE SERVICIO CON ABRAZADERA 3/4"	2	1
	EVT-SEC03	CABEZA DE SERVICIO CON ABRAZADERA 1"	2	1
	EVT-SEC04	CABEZA DE SERVICIO CON ABRAZADERA 1.1/4"	1	1
	EVT-SEC05	CABEZA DE SERVICIO CON ABRAZADERA 1.1/2"	1	1
	EVT-SEC06	CABEZA DE SERVICIO CON ABRAZADERA 2"	1	1
CABEZA DE SERVICIO ROSCADA				
	EVT-SEC11	CABEZA DE SERVICIO ROSCADA 1/2"	2	1
	EVT-SEC12	CABEZA DE SERVICIO ROSCADA 3/4"	2	1
	EVT-SEC13	CABEZA DE SERVICIO ROSCADA 1"	2	1
	EVT-SEC14	CABEZA DE SERVICIO ROSCADA 1.1/4"	1	1
	EVT-SEC15	CABEZA DE SERVICIO ROSCADA 1.1/2"	1	1
	EVT-SEC16	CABEZA DE SERVICIO ROSCADA 2"	1	1
FIJACIONES Y RIELES				
ABRAZADERA TIPO 812M PARA CONDUIT				
	EVT-E1	ABRAZADERA TIPO 812M 1/2" Y 3/4"	50	1
	EVT-E2	ABRAZADERA TIPO 812M 1"	50	1
	EVT-E3	ABRAZADERA TIPO 812M 1.1/4"	20	1
	EVT-E4	ABRAZADERA TIPO 812M 1.1/2"	20	1
	EVT-E5	ABRAZADERA TIPO 812M 2"	10	1
ABRAZADERA TIPO CADDY PARA CONDUIT				
	EVT-2201	ABRAZADERA TIPO CADDY 1/2"	50	1
	EVT-2202	ABRAZADERA TIPO CADDY 3/4"	50	1
	EVT-2203	ABRAZADERA TIPO CADDY 1"	20	1
	EVT-2204	ABRAZADERA TIPO CADDY 1.1/4"	20	1
	EVT-2205	ABRAZADERA TIPO CADDY 1.1/2"	10	1
	EVT-2206	ABRAZADERA TIPO CADDY 2"	10	1
RIEL DIN ELECTROGALVANIZADO - TIRA DE 1 MT				
	LE-RIEL-L	RIEL DIN ELECTROGALV. LISO TIRA 1 MT	10	1
	LE-RIEL-P	RIEL DIN ELECTROGALV. PREFORADO TIRA 1 MT	10	1

PRODUCTO	CODIGO	DESCRIPCION	EMBALAJE	LOTE DE VENTA
CAJAS DE ACERO GALVANIZADO CON TAPA Y EMPAQUETADURA				
	EVT-CJB02	CAJA ACERO GALV 100X65X65	1	1
	EVT-CJB03	CAJA ACERO GALV 100X100X65	1	1
	EVT-CJB04	CAJA ACERO GALV 150X150X100	1	1
	EVT-CJB05	CAJA ACERO GALV 200X100X100	1	1
	EVT-CJB06	CAJA ACERO GALV 200X200X100	1	1
	EVT-CJB07	CAJA ACERO GALV 300X200X100	1	1
	EVT-CJB08	CAJA ACERO GALV 300X200X150	1	1
	EVT-CJB09	CAJA ACERO GALV 400X300X150	1	1
	CONDULETS Y CAJAS DE ALUMINIO RAWELT			
CONDULETS ROSCADOS CON TAPA (SIN EMPAQUETADURA)				
	RW-28.01.2986.C	CONDULET ROSCADO ALUMINIO OLB 12.7 (1/2) S CON TAPA	5	1
	RW-28.01.0088.C	CONDULET ROSCADO ALUMINIO OLB 19.05 (3/4) CON TAPA	5	1
	RW-28.01.0093.C	CONDULET ROSCADO ALUMINIO OLB 25.4 (1) CON TAPA	5	1
	RW-28.01.0098.C	CONDULET ROSCADO ALUMINIO OLB 31.8 (1 1/4) CON TAPA	1	1
	RW-28.01.0078.C	CONDULET ROSCADO ALUMINIO OLB 38.1 (1 1/2) CON TAPA	1	1
	RW-28.01.0306.C	CONDULET ROSCADO ALUMINIO OLB 50.8 (2) CON TAPA	1	1
	RW-28.01.0308.C	CONDULET ROSCADO ALUMINIO OLB 63.5 (2 1/2) S CON TAPA	1	1
	RW-28.01.0310.C	CONDULET ROSCADO ALUMINIO OLB 76.2 (3) S CON TAPA	1	1
	RW-28.01.2990.C	CONDULET ROSCADO ALUMINIO OT 12.7 (1/2) S CON TAPA	5	1
	RW-28.01.0087.C	CONDULET ROSCADO ALUMINIO OT 19.05 (3/4) CON TAPA	5	1
	RW-28.01.0092.C	CONDULET ROSCADO ALUMINIO OT 25.4 (1) CON TAPA	5	1
	RW-28.01.0097.C	CONDULET ROSCADO ALUMINIO OT 31.8 (1 1/4) CON TAPA	1	1
	RW-28.01.0077.C	CONDULET ROSCADO ALUMINIO OT 38.1 (1 1/2) CON TAPA	1	1
	RW-28.01.0307.C	CONDULET ROSCADO ALUMINIO OT 50.8 (2) CON TAPA	1	1
	RW-28.01.0309.C	CONDULET ROSCADO ALUMINIO OT 63.5 (2 1/2) S CON TAPA	1	1
	RW-28.01.0311.C	CONDULET ROSCADO ALUMINIO OT 76.2 (3) S CON TAPA	1	1
	RW-28.01.2989.C	CONDULET ROSCADO ALUMINIO OC 12.7 (1/2) S CON TAPA	5	1
	RW-28.01.0330.C	CONDULET ROSCADO ALUMINIO OC 19.05 (3/4) CON TAPA	5	1
	RW-28.01.0331.C	CONDULET ROSCADO ALUMINIO OC 25.4 (1) CON TAPA	5	1
	RW-28.01.2625.C	CONDULET ROSCADO ALUMINIO OC 31.8 (1 1/4) CON TAPA	1	1
	RW-28.01.2626.C	CONDULET ROSCADO ALUMINIO OC 38.1 (1 1/2) CON TAPA	1	1
	RW-28.01.2627.C	CONDULET ROSCADO ALUMINIO OC 50.8 (2) CON TAPA	1	1
	RW-28.01.2987.C	CONDULET ROSCADO ALUMINIO OLL 12.7 (1/2) S CON TAPA	5	1
	RW-28.01.0089.C	CONDULET ROSCADO ALUMINIO OLL 19.05 (3/4) CON TAPA	5	1
	RW-28.01.0094.C	CONDULET ROSCADO ALUMINIO OLL 25.4 (1) CON TAPA	5	1
	RW-28.01.0099.C	CONDULET ROSCADO ALUMINIO OLL 31.8 (1 1/4) CON TAPA	1	1
	RW-28.01.0079.C	CONDULET ROSCADO ALUMINIO OLL 38.1 (1 1/2) CON TAPA	1	1
	RW-28.01.0323.C	CONDULET ROSCADO ALUMINIO OLL 50.8 (2) CON TAPA	1	1
	RW-28.01.0324.C	CONDULET ROSCADO ALUMINIO OLL 63.5 (2 1/2) S CON TAPA	1	1
	RW-28.01.0325.C	CONDULET ROSCADO ALUMINIO OLL 76.2 (3) S CON TAPA	1	1
	RW-28.01.2988.C	CONDULET ROSCADO ALUMINIO OLR 12.7 (1/2) S CON TAPA	5	1
	RW-28.01.0090.C	CONDULET ROSCADO ALUMINIO OLR 19.05 (3/4) CON TAPA	5	1
	RW-28.01.0095.C	CONDULET ROSCADO ALUMINIO OLR 25.4 (1) CON TAPA	5	1
RW-28.01.0100.C	CONDULET ROSCADO ALUMINIO OLR 31.8 (1 1/4) CON TAPA	1	1	
RW-28.01.0080.C	CONDULET ROSCADO ALUMINIO OLR 38.1 (1 1/2) CON TAPA	1	1	
RW-28.01.0320.C	CONDULET ROSCADO ALUMINIO OLR 50.8 (2) CON TAPA	1	1	
RW-28.01.0321.C	CONDULET ROSCADO ALUMINIO OLR 63.5 (2 1/2) S CON TAPA	1	1	
RW-28.01.0322.C	CONDULET ROSCADO ALUMINIO OLR 76.2 (3) S CON TAPA	1	1	



PRODUCTO	CODIGO	DESCRIPCION	EMBALAJE	LOTE DE VENTA
CONDULETS EMT CON TAPA (SIN EMPAQUETADURA)				
	RW-28.11.3473.TC	CONDULET EMT OLB 12.7 (1/2) CON TAPA	5	1
	RW-28.11.0665.TC	CONDULET EMT OLB 19.05 (3/4) CON TAPA	5	1
	RW-28.11.0666.TC	CONDULET EMT OLB 25.4 (1) CON TAPA	5	1
	RW-28.11.0667.TC	CONDULET EMT OLB 31.8 (1 1/4) CON TAPA	1	1
	RW-28.11.0668.TC	CONDULET EMT OLB 38.1 (1 1/2) CON TAPA	1	1
	RW-28.11.0669.TC	CONDULET EMT OLB 50.8 (2) CON TAPA	1	1
	RW-28.11.3474.TC	CONDULET EMT OT 12.7 (1/2) CON TAPA	5	1
	RW-28.11.0695.TC	CONDULET EMT OT 19.05 (3/4) CON TAPA	5	1
	RW-28.11.0696.TC	CONDULET EMT OT 25.4 (1) CON TAPA	5	1
	RW-28.11.0697.TC	CONDULET EMT OT 31.8 (1 1/4) CON TAPA	1	1
	RW-28.11.0698.TC	CONDULET EMT OT 38.1 (1 1/2) CON TAPA	1	1
	RW-28.11.0699.TC	CONDULET EMT OT 50.8 (2) CON TAPA	1	1
	RW-28.11.3475.TC	CONDULET EMT OC 12.7 (1/2) CON TAPA	5	1
	RW-28.11.0662.TC	CONDULET EMT OC 19.05 (3/4) CON TAPA	5	1
	RW-28.11.0663.TC	CONDULET EMT OC 25.4 (1) CON TAPA	5	1
	RW-28.11.2566.TC	CONDULET EMT OC 31.8 (1 1/4) CON TAPA	1	1
	RW-28.11.2685.TC	CONDULET EMT OC 38.1 (1 1/2) CON TAPA	1	1
	RW-28.11.2719.TC	CONDULET EMT OC 50.8 (2) CON TAPA	1	1
	RW-28.11.3476.TC	CONDULET EMT OLL 12.7 (1/2) CON TAPA	5	1
	RW-28.11.0675.TC	CONDULET EMT OLL 19.05 (3/4) CON TAPA	5	1
	RW-28.11.0676.TC	CONDULET EMT OLL 25.4 (1) CON TAPA	5	1
	RW-28.11.0677.TC	CONDULET EMT OLL 31.8 (1 1/4) CON TAPA	1	1
	RW-28.11.0678.TC	CONDULET EMT OLL 38.1 (1 1/2) CON TAPA	1	1
	RW-28.11.0679.TC	CONDULET EMT OLL 50.8 (2) CON TAPA	1	1
	RW-28.11.3477.TC	CONDULET EMT OLR 12.7 (1/2) CON TAPA	5	1
	RW-28.11.0685.TC	CONDULET EMT OLR 19.05 (3/4) CON TAPA	5	1
	RW-28.11.0686.TC	CONDULET EMT OLR 25.4 (1) CON TAPA	5	1
	RW-28.11.0687.TC	CONDULET EMT OLR 31.8 (1 1/4) CON TAPA	1	1
	RW-28.11.0688.TC	CONDULET EMT OLR 38.1 (1 1/2) CON TAPA	1	1
	RW-28.11.0689.TC	CONDULET EMT OLR 50.8 (2) CON TAPA	1	1
EMPAQUETADURA DE NEOPRENO PARA CONDULETS				
	RW-28.05.3010	EMPAQ OVAL DE NEOPRENO 12.7 (1/2) S 1.6	5	1
	RW-28.05.0372	EMPAQ OVAL DE NEOPRENO 19.05 (3/4) 1.6	5	1
	RW-28.05.0365	EMPAQ OVAL DE NEOPRENO 25.4 (1) 1.6	5	1
	RW-28.05.0370	EMPAQ OVAL DE NEOPRENO 31.7-38.1 (1 1/4-1 1/2) 1.6	1	1
	RW-28.05.0366	EMPAQ OVAL DE NEOPRENO 50.8 (2) 1.6	1	1
	RW-28.05.0431	EMPAQ OVAL DE NEOPRENO 63.5-76.2 (2 1/2 -3) L 1.6	1	1
CAJA RECTANGULAR A PRUEBA DE INTEMPERIE (SIN TAPA)				
	RW-01.01.0474.M	CAJA RECTANGULAR ALU 4 SALIDAS 1/2"	1	1
	RW-01.01.0475.M	CAJA RECTANGULAR ALU 4 SALIDAS 3/4"	1	1
	RW-01.01.0480.M	CAJA RECTANGULAR ALU 3 SALIDAS 1/2"	1	1
	RW-01.01.0481.M	CAJA RECTANGULAR ALU 3 SALIDAS 3/4"	1	1
CAJA CUADRADA A PRUEBA DE INTEMPERIE (SIN TAPA)				
	RW-02.01.0487.M	CAJA CUADRADA ALU 4 SALIDAS 3/4"	1	1
	RW-02.01.0502.M	CAJA CUADRADA ALU 3 SALIDAS 1/2"	1	1
	RW-02.01.0503.M	CAJA CUADRADA ALU 3 SALIDAS 3/4"	1	1





PRODUCTO	CODIGO	DESCRIPCION	EMBALAJE	LOTE DE VENTA	
TAPAS ALUMINIO, RECTANGULAR Y CUADRADA					
	RW-01.02.1310.G	TAPA ALUMINIO RECTANGULAR	1	1	
	RW-02.02.1311.G	TAPA ALUMINIO CUADRADA	1	1	
TAPON ROSCADO					
	RW-01.04.0371	TAPON ROSCADO 1/2"	1	1	
	RW-01.04.0368	TAPON ROSCADO 3/4"	1	1	
CAJAS - PRENSAESTOPAS PLASTICAS					
CAJAS ESTANCAS IP55					
	CAJAS CON SALIDAS				
	LE-CE8050R-CS	CAJA ESTANCA 80x 50mm REDONDA 4SALIDAS IP55	10	1	
	LE-CE858550-CS	CAJA ESTANCA 85x 85x 50mm 7SAL IP55	10	1	
	LE-CE10010070-CS	CAJA ESTANCA 100x100x 70mm 7SAL IP55	10	1	
	LE-CE15011070-CS	CAJA ESTANCA 150x110x 70mm 10SAL IP55	10	1	
	LE-CE15015070-CS	CAJA ESTANCA 150x150x 70mm 7SAL IP55	10	1	
	LE-CE20015580-CS	CAJA ESTANCA 200x155x 80mm 10SAL IP55	5	1	
	LE-CE20010070-CS	CAJA ESTANCA 200x100x 70mm 8SAL IP55	5	1	
	LE-CE20020080-CS	CAJA ESTANCA 200x200x 80mm 12SAL IP55	5	1	
	LE-CE25520080-CS	CAJA ESTANCA 255x200x 80mm 12SAL IP55	1	1	
	LE-CE300250120-CS	CAJA ESTANCA 300x250x120mm 12SAL IP55	1	1	
	LE-CE400350120-CS	CAJA ESTANCA 400x350x120mm 16SAL IP55	1	1	
	CAJAS SIN SALIDAS				
	LE-CE10010070-SS	CAJA ESTANCA 100x100x 70mm SIN SALIDAS IP55	5	1	
LE-CE15011070-SS	CAJA ESTANCA 150x110x 70mm SIN SALIDAS IP55	5	1		
LE-CE15015070-SS	CAJA ESTANCA 150x150x 70mm SIN SALIDAS IP55	5	1		
LE-CE20015580-SS	CAJA ESTANCA 200x155x 80mm SIN SALIDAS IP55	1	1		
LE-CE20010070-SS	CAJA ESTANCA 200x100x 70mm SIN SALIDAS IP55	1	1		
LE-CE20020080-SS	CAJA ESTANCA 200x200x 80mm SIN SALIDAS IP55	1	1		
LE-CE25520080-SS	CAJA ESTANCA 255x200x 80mm SIN SALIDAS P55	1	1		
PRENSAESTOPAS DE POLIAMIDA COLOR GRIS					
	LE-PEP-7	PRENSAESTOPA PG 7 3,5a 6,5mm GRIS	100	1	
	LE-PEP-9	PRENSAESTOPA PG 9 4,0 a 8,0mm GRIS	100	1	
	LE-PEP-11	PRENSAESTOPA PG 11 5,0a10,0mm GRIS	100	1	
	LE-PEP-13,5	PRENSAESTOPA PG 13.5 6,0 a12 mm GRI	100	1	
	LE-PEP-16	PRENSAESTOPA PG 16 10,0a14,0mm GRIS	100	1	
	LE-PEP-19	PRENSAESTOPA PG 19 12,0a15,0mm GRIS	100	1	
	LE-PEP-21	PRENSAESTOPA PG 21 13,0a18,0mm GRIS	100	1	
	LE-PEP-25	PRENSAESTOPA PG 25 16,0a21,0mm GRIS	100	1	
	LE-PEP-29	PRENSAESTOPA PG 29 18,0a25,0mm GRIS	50	1	
	LE-PEP-36	PRENSAESTOPA PG 36 22,0a32,0mm GRIS	20	1	
	LE-PEP-42	PRENSAESTOPA PG 42 32,0 a38,0mm GRIS	20	1	
	LE-PEP-48	PRENSAESTOPA PG 48 37a44mm GRIS	20	1	
	CABLE AISLACION SILICONA RESISTENTE ALTAS TEMPERATURAS 250°				
		LE-CSI-15-R	CABLE SILICONA 1.5mm 250°C ROJO	100	100
LE-CSI-15-B		CABLE SILICONA 1.5mm 250°C BLANCO	100	100	
LE-CSI-15-V		CABLE SILICONA 1.5mm 250°C VERDE	100	100	
LE-CSI-25-R		CABLE SILICONA 2.5mm 250°C ROJO	100	100	
LE-CSI-25-B		CABLE SILICONA 2.5mm 250°C BLANCO	100	100	
LE-CSI-25-V		CABLE SILICONA 2.5mm 250°C VERDE	100	100	










PRODUCTO	CODIGO	DESCRIPCION	EMBALAJE	LOTE DE VENTA
	LE-CSI-40-R	CABLE SILICONA 4mm 250°C ROJO	100	100
	LE-CSI-40-B	CABLE SILICONA 4mm 250°C BLANCO	100	100
	LE-CSI-40-V	CABLE SILICONA 4mm 250°C VERDE	100	100
	LE-CSI-60-R	CABLE SILICONA 6mm 250°C ROJO	100	100
	LE-CSI-60-B	CABLE SILICONA 6mm 250°C BLANCO	100	100
	LE-CSI-60-V	CABLE SILICONA 6mm 250°C VERDE	100	100
ENCHUFES INDUSTRIALES				
TOMAS SOBREPUESTAS				
	LE-AJ113	TOMA SOBREPUESTA 2P+T, 220V, 16A, IP44	10	1
	LE-AJ114	TOMA SOBREPUESTA 3P+T, 380V, 16A, IP44	5	1
	LE-AJ115	TOMA SOBREPUESTA 3P+N+T, 380V, 16A, IP44	2	1
	LE-AJ123	TOMA SOBREPUESTA 2P+T, 220V, 32A, IP44	2	1
	LE-AJ124	TOMA SOBREPUESTA 3P+T, 380V, 32A, IP44	10	1
	LE-AJ125	TOMA SOBREPUESTA 3P+N+T, 380V, 32A, IP44	5	1
	LE-AJ134	TOMA SOBREPUESTA 3P+T, 380V, 63A, IP67	2	1
	LE-AJ135	TOMA SOBREPUESTA 3P+N+T, 380V, 63A, IP67	2	1
TOMAS EMBUTIDAS				
	LE-AJ313	TOMA EMBUTIDA 2P+T, 220V, 16A, IP44	10	1
	LE-AJ314	TOMA EMBUTIDA 3P+T, 380V, 16A, IP44	5	1
	LE-AJ315	TOMA EMBUTIDA 3P+N+T, 380V, 16A, IP44	2	1
	LE-AJ323	TOMA EMBUTIDA 2P+T, 220V, 32A, IP44	2	1
	LE-AJ324	TOMA EMBUTIDA 3P+T, 380V, 32A, IP44	10	1
	LE-AJ325	TOMA EMBUTIDA 3P+N+T, 380V, 32A, IP44	5	1
	LE-AJ434	TOMA EMBUTIDA 3P+T, 380V, 63A, IP67	2	1
	LE-AJ435	TOMA EMBUTIDA 3P+N+T, 380V, 63A, IP67	2	1
TOMAS VOLANTES				
	LE-AJ213	TOMA VOLANTE 2P+T, 220V, 16A, IP44	10	1
	LE-AJ214	TOMA VOLANTE 3P+T, 380V, 16A, IP44	5	1
	LE-AJ215	TOMA VOLANTE 3P+N+T, 380V, 16A, IP44	2	1
	LE-AJ223	TOMA VOLANTE 2P+T, 220V, 32A, IP44	2	1
	LE-AJ224	TOMA VOLANTE 3P+T, 380V, 32A, IP44	10	1
	LE-AJ225	TOMA VOLANTE 3P+N+T, 380V, 32A, IP44	5	1
	LE-AJ234	TOMA VOLANTE 3P+T, 380V, 63A, IP67	2	1
	LE-AJ235	TOMA VOLANTE 3P+N+T, 380V, 63A, IP67	2	1
MACHOS VOLANTES				
	LE-AJ013	MACHO VOLANTE 2P+T, 220V, 16A, IP44	10	1
	LE-AJ014	MACHO VOLANTE 3P+T, 380V, 16A, IP44	5	1
	LE-AJ015	MACHO VOLANTE 3P+N+T, 380V, 16A, IP44	2	1
	LE-AJ023	MACHO VOLANTE 2P+T, 220V, 32A, IP44	2	1
	LE-AJ024	MACHO VOLANTE 3P+T, 380V, 32A, IP44	10	1
	LE-AJ025	MACHO VOLANTE 3P+N+T, 380V, 32A, IP44	5	1
	LE-AJ034	MACHO VOLANTE 3P+T, 380V, 63A, IP67	2	1
	LE-AJ035	MACHO VOLANTE 3P+N+T, 380V, 63A, IP67	2	1
MACHOS FIJOS				
	LE-AJ513	MACHO FIJO 2P+T, 220V, 16A, IP44	1	1
	LE-AJ524	MACHO FIJO 3P+T, 380V, 32A, IP44	1	1
ADAPTADORES MULTIPLES				
	LE-HTN10131	ADAPTADOR MULTIPLE 3 SALIDAS 16A 220V 2P+T IP67	1	1
	LE-HTN1013	ADAPTADOR MULTIPLE 3 SALIDAS 16A 220V 2P+T IP44	1	1
	LE-HTN1014	ADAPTADOR MULTIPLE 3 SALIDAS 16A 380V 2P+T+N IP44	1	1
	LE-HTN1024	ADAPTADOR MULTIPLE 3 SALIDAS 32A 380V 3P+T IP44	1	1

PRODUCTO	CODIGO	DESCRIPCION	EMBALAJE	LOTE DE VENTA
	LE-HTN10241	ADAPTADOR MULTIPLE 3 SALIDAS 380V 32A 3P+T IP67	1	1
ENCHUFES PARA CONTAINERS REFRIGERADOS (REEFER)				
	LE-AJ0242-3	MACHO VOLANTE P/REEFER 380V 32A 3P+T 3H IP67	1	1
	LE-AJ4242-3	HEMBRA EMBUTIDA P/REEFER 380V 32A 3H 3P+T IP67	1	1
BALIZAS Y SIRENAS				
BALIZAS				
	LE-LTE1105-R	BALIZA 220V ROJA GIRATORIA	1	1
	LE-LTE1105-Y	BALIZA 220V AMARILLA GIRATORIA	1	1
	LE-LTE1101-R	BALIZA 220V ROJA GIRATORIA OCTOGONAL	1	1
	LE-LTE1101-Y	BALIZA 220V AMARILLA GIRATORIA OCTOGONAL	1	1
	LE-LTE1101J-R	BALIZA 220V ROJA GIRATORIA SONORA OCTOGONAL	1	1
	LE-LTE1101J-Y	BALIZA 220V AMARILLA GIRATORIA SONORA OCTOGONAL	1	1
SIRENAS ELECTROMAGNETICAS				
	LE-MS190-220	SIRENA 220V MINI ROJA 100dB	1	1
	LE-MS190-24	SIRENA 24VCC MINI ROJA 100 dB	1	1
	LE-MS290-220	SIRENA 220V GRIS 120dB	1	1
FIJACIONES Y AISLADORES DE RESINA				
GRAPAS AISLADAS				
	LE-GRA1/2	GRAPA AISLADA 1/2 (EMP 100 UNID)	1	1
	LE-GRA5/8	GRAPA AISLADA 5/8 EMP 100 UNID)	1	1
	LE-GRA3/4	GRAPA AISLADA 3/4 (EMP 100 UNID)	1	1
	LE-GRA1	GRAPA AISLADA 1 (EMP 100 UNID)	1	1
TARUGO PLASTICO BLANCO				
	LE-TPB6	TARUGO PLASTICO 6mm (EMP 100 UNID)	1	1
	LE-TPB8	TARUGO PLASTICO 8mm (EMP 100 UNID)	1	1
	LE-TPB10	TARUGO PLASTICO 10mm (EMP 100 UNID)	1	1
	LE-TPB12	TARUGO PLASTICO 12mm (EMP 100 UNID)	1	1
TARUGO PLASTICO GRIS				
	LE-TPG6	TARUGO PLASTICO 6mm (EMP 100 UNID)	1	1
	LE-TPG8	TARUGO PLASTICO 8mm (EMP 100 UNID)	1	1
	LE-TPG10	TARUGO PLASTICO 10mm (EMP 100 UNID)	1	1
	LE-TPG12	TARUGO PLASTICO 12mm (EMP 100 UNID)	1	1
TARUGO PARA VOLCANITA				
	LE-TVO9-13	TARUGO PARA VOLCANITA (9-13mm)	1	1
AISLADORES DE RESINA				
	LE-SM35	AISLADOR RESINA SM35 35x32mm HILO INT 8mm	10	1
	LE-SM51	AISLADOR RESINA SM51 51x36mm HILO INT 8mm	10	1
	LE-SM76	AISLADOR RESINA SM76 76x50mm HILO INT 10mm	5	1
	LE-SP14	AISLADOR RESINA SP14 14x14mm HILO EXT 6mm	10	1
	LE-SP24	AISLADOR RESINA SP24 24x21mm HILO EXT 8mm	10	1
HERRAMIENTAS				
	LE-HS-04WFL	HERRAMIENTA APRIETA TERMINALES 0.5-4mm2 20-12AWG	1	1
	LE-HS-30J	HERRAMIENTA APRIETA TERMINALES 0.5-6mm2 22-10AWG	1	1
	LE-HS-1016	HERRAMIENTA APRIETA TERMINALES 0.5-10mm2 20-8AWG	1	1
	LE-HS-8	HERRAMIENTA APRIETA TERMINALES 1.25-8mm2 16-8AWG	1	1
	LE-HS-101	HERRAMIENTA APRIETA TERMINALES 1.5-10mm2 16-8AWG	1	1
	LE-HS-14	HERRAMIENTA APRIETA TERMINALES 5.5-14mm2 10-6AWG	1	1
	LE-HS-22	HERRAMIENTA APRIETA TERMINALES 5.5-25mm2 10-4AWG	1	1

PRODUCTO	CODIGO	DESCRIPCION	EMBALAJE	LOTE DE VENTA	
	LE-HS-38	HERRAMIENTA APRIETA TERMINALES 5.5-38mm2 10-2AWG	1	1	
	LE-HS-16WF	HERRAMIENTA APRIETA TERMINALES 6-16mm2 10-6AWG	1	1	
	LE-KH-95	HERRAMIENTA APRIETA TERMINALES 16-95mm2 6-3/0AWG	1	1	
	LE-KH-150	HERRAMIENTA APRIETA TERMINALES 10-120mm2 8-250MCM	1	1	
	LE-KH-230	HERRAMIENTA APRIETA TERMINALES 10-240mm2 8-500MCM	1	1	
	LE-HS700D	PELADOR DE CABLES 0.25-2.5mm2	1	1	
	LE-HS700B	PELADOR DE CABLES 0.5-6mm2	1	1	
	LE-NK-DL04	CORTADOR DE CABLES HASTA 100mm2	1	1	
	LE-NK-DL05	CORTADOR DE CABLES HASTA 150mm2	1	1	
	LE-BH-568B	HERRAMIENTA APRIETA CONECTORES RJ	1	1	
LE-403	BUSCAPOLO NEON MEDIANO 145mm	10	1		
LE-305	BUSCAPOLO NEON GRANDE 190mm	5	1		
INSTRUMENTOS DE MEDICION ELECTRICA					
MULTIMETROS DIGITALES					
	LE-M320	MULTIMETRO DE BOLSILLO 600VAC/400mADC/400mAAC/40MOHM Y TEST DIODOS	1	1	
	LE-M830B	MULTIMETRO DIGITAL 600VDC/600VAC/10ADC/2MOHM Y TEST DIODOS	1	1	
	LE-M3900	MULTIMETRO DIGITAL 1000VDC/750VAC/20ADC/20AAC/20MOHM Y TEST DIODOS Y TRANSISTORES	1	1	
	LE-MY61	MULTIMETRO DIGITAL 1000VDC/700VAC/10ADC/10AAC/200MOHM/20uF	1	1	
	LE-MY68N	MULTIMETRO DIGITAL 1000VDC/750VAC/10ADC/10AAC/40MOHM/200uF/200KHZ	1	1	
	LE-VA20C	MULTIMETRO DIGITAL 1000VDC/750VAC/10ADC/10AAC/40MOHM/200uF/1000°C	1	1	
	LE-MS8221A	MULTIMETRO DIGITAL 1000VDC/750VAC/10ADC/10AAC/20MOHM	1	1	
	AMPERIMETROS DIGITALES DE TENAZA				
		LE-SCM60A	AMPERIMETRO DIGITAL DE TENAZA 600VDC/600VAC/600AAC/20MOHM/2KHZ	1	1
LE-M266		AMPERIMETRO DIGITAL DE TENAZA 1000VDC/750VAC/1000AAC/20KOHM	1	1	
LE-VA311		AMPERIMETRO DIGITAL DE TENAZA 1000VDC/700VAC/1000ADC/1000AAC/40KOHM/199.9KHZ/40uF/750°C	1	1	
LE-HQ203		AMPERIMETRO DIGITAL DE TENAZA 600VDC/600VAC/600ADC/600AAC/40MOHM/100uF/1000°C/10MHZ	1	1	
LE-VA318		AMPERIMETRO DIGITAL DE TENAZA 1000VDC/700VAC/1000ADC/1000AAC/40KOHM	1	1	
INSTRUMENTOS PARA ESPECIALISTAS					
	LE-VA588	MULTIMETRO Y MEDIDOR DE AISLACION	1	1	
	LE-MS5710	DETECTOR DE FASE	1	1	
	LE-MS6610	LUXOMETRO DIGITAL	1	1	
	LE-MS6811	PROBADOR DE REDES	1	1	
	LE-VA6450	MEDIDOR DE DISTANCIAS ULTRASONICO	1	1	
	LE-VA6520	MEDIDOR DE TEMPERATURAS	1	1	
LE-MS5209	MEDIDOR DE RESISTENCIA DE TIERRA	1	1		
PUNTAS DE PRUEBA					
	LE-T3000	PUNTAS DE PRUEBA T3000	1	1	
	LE-T3002	PUNTAS DE PRUEBA T3002	1	1	
	LE-T3003	PUNTAS DE PRUEBA T3003	1	1	
	LE-T3003A	PUNTAS DE PRUEBA T3003A	1	1	
	LE-T3003B	PUNTAS DE PRUEBA T3003B	1	1	
	LE-T3009	PUNTAS DE PRUEBA T3009	1	1	

PRODUCTO	CODIGO	DESCRIPCION	EMBALAJE	LOTE DE VENTA
INSTRUMENTOS DE PANEL				
	LE-VA0-500V	VOLTMETRO 72X72 0 - 500V	1	1
	LE-AA72-30A	AMPERIMETRO ANALOGICO DE PANEL 72X72 0-30A	1	1
	LE-AA72-40A	AMPERIMETRO ANALOGICO DE PANEL 72X72 0-40A	1	1
	LE-AA72-50A	AMPERIMETRO ANALOGICO DE PANEL 72X72 0-50A	1	1
	LE-AA72-60A	AMPERIMETRO ANALOGICO DE PANEL 72X72 0-60A	1	1
	LE-AA72-80A	AMPERIMETRO ANALOGICO DE PANEL 72X72 0-80A	1	1
	LE-AA72-100A	AMPERIMETRO ANALOGICO DE PANEL 72X72 0-100A	1	1
	LE-AA72-150A	AMPERIMETRO ANALOGICO DE PANEL 72X72 0-150A	1	1
	LE-AA72-200A	AMPERIMETRO ANALOGICO DE PANEL 72X72 0-200A	1	1
	LE-AA72-250A	AMPERIMETRO ANALOGICO DE PANEL 72X72 0-250A	1	1
	LE-AA72-300A	AMPERIMETRO ANALOGICO DE PANEL 72X72 0-300A	1	1
	LE-AA72-400A	AMPERIMETRO ANALOGICO DE PANEL 72X72 0-400A	1	1
	LE-AA72-500A	AMPERIMETRO ANALOGICO DE PANEL 72X72 0-500A	1	1
	LE-AA72-600A	AMPERIMETRO ANALOGICO DE PANEL 72X72 0-600A	1	1
	LE-AA72-800A	AMPERIMETRO ANALOGICO DE PANEL 72X72 0-800A	1	1
	LE-AA72-1000A	AMPERIMETRO ANALOGICO DE PANEL 72X72 0-1000A	1	1
	LE-AA72-1200A	AMPERIMETRO ANALOGICO DE PANEL 72X72 0-1200A	1	1
	LE-AA72-1500A	AMPERIMETRO ANALOGICO DE PANEL 72X72 0-1500A	1	1
	LE-AA72-1600A	AMPERIMETRO ANALOGICO DE PANEL 72X72 0-1600A	1	1
	LE-AA72-2000A	AMPERIMETRO ANALOGICO DE PANEL 72X72 0-2000A	1	1
LE-AA72-2500A	AMPERIMETRO ANALOGICO DE PANEL 72X72 0-2500A	1	1	
LE-AA72-3000A	AMPERIMETRO ANALOGICO DE PANEL 72X72 0-3000A	1	1	
LE-HA48	HOROMETRO ANALOGO 48X48mm	1	1	
LE-HA72	HOROMETRO ANALOGO 72X72mm	1	1	
TRANSFORMADORES DE CORRIENTE PARA AMPERIMETROS DE PANEL				
	LE-MSQ30-30/5	TRANSFORMADOR DE CORRIENTE CLASE 0,5 30/5	1	1
	LE-MSQ30-40/5	TRANSFORMADOR DE CORRIENTE CLASE 0,5 40/5	1	1
	LE-MSQ30-50/5	TRANSFORMADOR DE CORRIENTE CLASE 0,5 50/5	1	1
	LE-MSQ30-60/5	TRANSFORMADOR DE CORRIENTE CLASE 0,5 60/5	1	1
	LE-MSQ30-80/5	TRANSFORMADOR DE CORRIENTE CLASE 0,5 80/5	1	1
	LE-MSQ30-100/5	TRANSFORMADOR DE CORRIENTE CLASE 0,5 100/5	1	1
	LE-MSQ40-100/5	TRANSFORMADOR DE CORRIENTE CLASE 0,5 100/5	1	1
	LE-MSQ40-150/5	TRANSFORMADOR DE CORRIENTE CLASE 0,5 150/5	1	1
	LE-MSQ40-200/5	TRANSFORMADOR DE CORRIENTE CLASE 0,5 200/5	1	1
	LE-MSQ40-250/5	TRANSFORMADOR DE CORRIENTE CLASE 0,5 250/5	1	1
	LE-MSQ40-300/5	TRANSFORMADOR DE CORRIENTE CLASE 0,5 300/5	1	1
	LE-MSQ60-400/5	TRANSFORMADOR DE CORRIENTE CLASE 0,5 400/5	1	1
	LE-MSQ60-500/5	TRANSFORMADOR DE CORRIENTE CLASE 0,5 500/5	1	1
	LE-MSQ60-600/5	TRANSFORMADOR DE CORRIENTE CLASE 0,5 600/5	1	1
	LE-MSQ60-800/5	TRANSFORMADOR DE CORRIENTE CLASE 0,5 800/5	1	1
	LE-MSQ100-1000/5	TRANSFORMADOR DE CORRIENTE CLASE 0,5 1000/5	1	1
	LE-MSQ100-1200/5	TRANSFORMADOR DE CORRIENTE CLASE 0,5 1200/5	1	1
	LE-MSQ100-1500/5	TRANSFORMADOR DE CORRIENTE CLASE 0,5 1500/5	1	1
LE-MSQ100-1600/5	TRANSFORMADOR DE CORRIENTE CLASE 0,5 1600/5	1	1	
LE-MSQ100-2000/5	TRANSFORMADOR DE CORRIENTE CLASE 0,5 2000/5	1	1	
LE-MSQ100-2500/5	TRANSFORMADOR DE CORRIENTE CLASE 0,5 2500/5	1	1	
LE-MSQ100-3000/5	TRANSFORMADOR DE CORRIENTE CLASE 0,5 3000/5	1	1	

PRODUCTO	CODIGO	DESCRIPCION	EMBALAJE	LOTE DE VENTA
ALIMENTACION Y CONTROL DE ILUMINACION				
MODULO DE EMERGENCIA UNIVERSAL				
	LE-KITEME1,5H	KIT EMERGENCIA UNIVERSAL 1,5H NIMH		
	LE-KITEME3,0H	KIT EMERGENCIA UNIVERSAL 3,0H NIMH		
BALLAST ELECTRONICOS				
	LE-BAELECT81x18W	BALLAST ELECTRONICO T8 1x18W		
	LE-BAELECT82x18W	BALLAST ELECTRONICO T8 2x18W		
	LE-BAELECT83x18W	BALLAST ELECTRONICO T8 3x18W		
	LE-BAELECT84x18W	BALLAST ELECTRONICO T8 4x18W		
	LE-BAELECT81x36W	BALLAST ELECTRONICO T8 1x36W		
	LE-BAELECT82x36W	BALLAST ELECTRONICO T8 2x36W		
	LE-BAELECT83x36W	BALLAST ELECTRONICO T8 3x36W		
	LE-BAELECT81x58W	BALLAST ELECTRONICO T8 1x58W		
	LE-BAELECT82x58W	BALLAST ELECTRONICO T8 2x58W		
	LE-BAELECT51x14W	BALLAST ELECTRONICO T5 1x14W		
	LE-BAELECT52x14W	BALLAST ELECTRONICO T5 2X14W		
	LE-BAELECT51x28W	BALLAST ELECTRONICO T5 1X28W		
	LE-BAELECT52x28W	BALLAST ELECTRONICO T5 2x28W		
	LE-BAELECT51x35W	BALLAST ELECTRONICO T5 1X35W		
	LE-BAELECT52x35W	BALLAST ELECTRONICO T5 2X35W		
	LE-BAELECT51x54W	BALLAST ELECTRONICO T5 1X54W		
	LE-BAELECT52x54W	BALLAST ELECTRONICO T5 2x54W		
	LE-BAELECPLC1x18W	BALLAST ELECTRONICO PLC 1x18W		
LE-BAELECPLC1x26W	BALLAST ELECTRONICO PLC 1x26W			
LE-BAELECPLC2x18W	BALLAST ELECTRONICO PLC 2x18W			
LE-BAELECPLC2x26W	BALLAST ELECTRONICO PLC 2x26W			
LE-BAELECHM70W	BALLAST ELECTRONICO MH 70W			
LE-BAELECHM150W	BALLAST ELECTRONICO MH 150W			
EQUIPO ELECTRICO PARA ILUMINACION				
BALLAST SODIO / HALURO METALICO				
	LE-BANAHM70W	BALLAST SODIO - HM 70W		
	LE-BANAHM100W	BALLAST SODIO - HM 100W		
	LE-BANAHM150W	BALLAST SODIO - HM 150W		
	LE-BAHM250W	BALLAST HM 250W		
	LE-BANA250W	BALLAST SODIO 250W		
	LE-BANA400W	BALLAST SODIO 400W		
	LE-BAHM400W	BALLAST HM 400W		
CONDENSADORES				
	LE-COND4,5mF	CONDENSADOR 4,5 mF		
	LE-COND9mF	CONDENSADOR 9 mF		
	LE-COND12mF	CONDENSADOR 12 mF		
	LE-COND14mF	CONDENSADOR 14 mF		
	LE-COND20mF	CONDENSADOR 20 mF		
	LE-COND25mF	CONDENSADOR 25 mF		
	LE-COND32mF	CONDENSADOR 32 mF		
	LE-COND35mF	CONDENSADOR 35 mF		
LE-COND50mF	CONDENSADOR 50 mF			
IGNITOR				
	LE-INGNAHM	IGNITOR ELECTRONICO SODIO / HM, 70 A 400W		

PRODUCTO	CODIGO	DESCRIPCION	EMBALAJE	LOTE DE VENTA
ELEMENTOS DE CONTROL				
	LE-PARUN4/65W	STARTER UNIVERSAL (PC) 4-65W	25	1
	LE-BF2210T	CELDA FOTOELECTRICA 1000W	1	1
	LE-BFA1	BASE PARA CELDA FOTOELECTRICA	2	1
	LE-SG181H-SR	RELOJ HORARIO PROGRAMACION DIARIA SIN RESERVA	2	1
	LE-SG161H-CR	RELOJ HORARIO PROGRAMACION DIARIA RESERVA 150HR	2	1
	LE-ST06B	DETECTOR DE MOVIMIENTO PIR RANGO DETECCION 360°	1	1
	LE-ST08	DETECTOR DE MOVIMIENTO PIR. RANGO DETECCION 180°	1	1
CONECTORES				
	LE-CLD-MR16	CONECTOR LAMP DICROICA MR-16	25	1
	LE-CLD-GU10	CONECTOR LAMP DICROICA GU-10	25	1
LAMPARAS				
LAMPARAS AHORRO DE ENERGIA GU10				
	LE-FLC7W-GU10-2700	LAMP ECO GU10 7W 2700K		
	LE-FLC9W-GU10-2700	LAMP ECO GU10 9W 2700K		
	LE-FLC11W-GU10-2700	LAMP ECO GU10 11W 2700K		
LAMPARAS HALOGENAS DICROICAS				
	LE-LDGU5,3-36G	LAMP DICR 50W GU5,3 12V 36GRADOS (ABIERTA)		
	LE-LDGU10-36G	LAMP DICR 50W GU-10 220V 36GRADOS (ABIERTA)		
LAMPARAS HALOGENAS E27				
	LE-LPAR20-50W	LAMP HALOG PAR20 50W E27 FLOOD		
	LE-LPAR30-75W	LAMP HALOG PAR30 75W E27 FLOOD		
LAMPARAS HALOGENAS DOBLE CONTACTO				
	LE-LH100W-78M	LAMP HALOG BARRA 100W 78mm R7s		
	LE-LH150W-118M	LAMP HALOG BARRA 150W 118mm R7s		
	LE-LH300W-118M	LAMP HALOG BARRA 300W 118mm R7s		
	LE-LH500W-118M	LAMP HALOG BARRA 500W 118mm R7s		
	LE-LH1000W-189M	LAMP HALOG BARRA 1000W 189mm R7s		
	LE-LH1000W-254M	LAMP HALOG BARRA 1000W 254mm R7s		
	LE-LH1500W-254M	LAMP HALOG BARRA 1500W 254mm R7s		
LAMPARAS HALURO METALICO DOBLE CONTACTO				
	LE-LHM70W-RX7S	LAMP HM 70W Rx7s		
	LE-LHM150W-RX7S	LAMP HM 150W Rx7s		
LAMPARAS HALURO METALICO TUBULARES				
	LE-LHMT70W-E27	LAMP HM TUB 70W E27		
	LE-LHMT100W-E40	LAMP HM TUB 100W E40		
	LE-LHMT150W-E40	LAMP HM TUB 150W E40		
	LE-LHMT250W-E40	LAMP HM TUB 250W E40		
	LE-LHMT400W-E40	LAMP HM TUB 400W E40		
LAMPARAS HALURO METALICO ELIPSOIDAL				
	LE-LHME250W-E40	LAMP HM ELIP 250W E40		
	LE-LHME400W-E40	LAMP HM ELIP 400W E40		

PRODUCTO	CODIGO	DESCRIPCION	EMBALAJE	LOTE DE VENTA
LAMPARAS SODIO TUBULARES				
	LE-LST70W-E27	LAMP SODIO TUB 70W E27		
	LE-LST100W-E40	LAMP SODIO TUB 100W E40		
	LE-LST150W-E40	LAMP SODIO TUB 150W E40		
	LE-LST250W-E40	LAMP SODIO TUB 250W E40		
	LE-LST400W-E40	LAMP SODIO TUB 400W E40		
LAMPARAS SODIO ELIPSOIDAL				
	LE-LSE250W-E40	LAMP SODIO ELIP 250W E40		
	LE-LSE400W-E40	LAMP SODIO ELIP 400W E40		
ILUMINACION LED				
EQUIPOS DE ILUMINACION				
	ZL-LHBLCW-120	PROYECTOR LED, 120W, IP65, 10800 LM, 90-264VAC, BLANCO FRIO 5000-5500K	1	1
	HL-LSLT1-120	LUMINARIA LED DE ALUMBRADO PUBLICO, 120W, IP65, 10800 LM, 85 - 265VAC, BLANCO FRIO 5000-5500K	1	1
LAMPARAS Y TUBOS				
 Recommend to Replace 36W Fluorescent Tube	ZL-T8CW-1200-240	TUBO LED 1200mm, 18W, 240 LED, IP65, 1512 LM, 90-264VAC, BLANCO FRIO 5000-5500K	1	1
	LE-LEDGU10-36L3000	LAMP LED GU10 230V 36LED 3000K	1	1
	LE-LEDGU10-36L4000	LAMP LED GU10 230V 36LED 4000K	1	1
	LE-LEDGU5,3-3X13000	LAMP LED GU5,3/12V 3x1W 3000K	1	1
	LE-LEDGU5,3-3X14000	LAMP LED GU5,3/12V 3x1W 4000K	1	1
	LE-LEDGU10-3X13000	LAMP LED GU10 230V 3x1W 3000K	1	1
	LE-LEDGU10-3X14000	LAMP LED GU10 230V 3x1W 4000K	1	1
	LE-LEDP20-3X33000	LAMP LED E27 PAR20 3x3W 3000K	1	1
	LE-LEDP20-3X34000	LAMP LED E27 PAR20 3x3W 4000K	1	1
	LE-LEDE27-5X13000	LAMP LED E27 5x1W 3000K	1	1
	LE-LEDE27-5X14000	LAMP LED E27 5x1W 4000K	1	1
EQUIPOS DE ALUMBRADO DE EMERGENCIA KOLFF				
BANDEROLAS Y SEÑALÉTICA				
	DOCCE LED	SEÑALÉTICA TIPO BANDEROLA 12 LED ALTA LUMINOSIDAD 3 FORMAS DE MONTAJE AUT 3H IP43	1	1
	EF-2000 ORIGINAL	NO PERMANENTE FLUORESCENTE T8 1X18W AUT 4H	1	1
	SE-2000	SEÑALÉTICA TIPO BANDEROLA LED ALTA LUMINOSIDAD INDICA DIRECCIÓN SALIDA AUT 3H	1	1
	PLANISSIMO LED	LED DIFUSOR DE POLICARBONATO OPAL PLANO 8W AUT 1,5H IP41	1	1
	PLANISSIMO	FLUORESCENTE DIFUSOR DE POLICARBONATO TRANSPARENTE CURVO 8W AUT 1,5H IP42	1	1
	STYLO 60	FLUORESCENTE PLS DIFUSOR DE POLICARBONATO TRANSPARENTE 9W, 60 LUMENES, AUT DE 1,5H IP42	1	1
	STYLO 220	FLUORESCENTE PLS DIFUSOR DE POLICARBONATO TRANSPARENTE 9W, 220 LUMENES, AUT DE 1,5H IP42	1	1
	VOLUTTA SIMPLE	PERMANENTE Y NO PERMANENTE, FL T5 6W CON DIFUSOR DE POLICARBONATO 68LUMENES 20MT AUT DE 1,5H IP42	1	1
	VOLUTTA DOBLE	PERMANENTE Y NO PERMANENTE, FL T5 8W CON DIFUSOR DE PÓLICARBONATO 75 LÚMENES 20MT AUT DE 1,5H IP42	1	1
	ARGOS SIMPLE	PERMANENTE Y NO PERMANENTE, FL T5 8W CON DIFUSOR DE PÓLICARBONATO 100 LÚMENES 20MT AUT DE 1,5H IP32	1	1
	MYRA	PERMANENTE Y NO PERMANENTE, FL 4W CON DIFUSOR DE PÓLICARBONATO 100 LÚMENES 25MT AUT DE 1,5H IP42	1	1

PRODUCTO	CODIGO	DESCRIPCION	EMBALAJE	LOTE DE VENTA	
	ARGOS DOBLE	PERMANENTE Y NO PERMANENTE, FL T5 8W CON DIFUSOR DE PÒLCARBONATO 100 LÚMENES 20MT AUT DE 1,5H IP32	1	1	
	ZENIT	NO PERMANENTE GABINETE DE ABS AUTOEXTINGIBLE FL COMPACTA 2X11W Y LÁMPARAS PAR36 SUPERFICIE 100M2 AUT 3H IP42	1	1	
ILUMINACION DE EMERGENCIA PUNTUAL					
	ET-2002	FOCO DIRECCIONAL, 2X35W, HALÓGENO SUPERFICIE ILUMINADA 200M2 AUT DE 4,5H IP42	1	1	
	ET-2000	FOCO DIRECCIONAL, 2X35W, HALÓGENO SUPERFICIE ILUMINADA 300M2 AUT 2H 20M IP42	1	1	
	ET-2000R	FOCO DIRECCIONAL, 2X35W, HALÓGENO SUPERFICIE ILUMINADA 200M2 AUT 4,5H IP44	1	1	
	ET-2000S	FOCO DIRECCIONAL, 2X35W EN GABINETE RESISTENTE A LA HUMEDAD Y PROTECCIÓN UV. SUPERFICIE 200M2 AUT 2H 20M IP56	1	1	
	KC-2000H	FOCO DIRECCIONAL, 2X35W, HALÓGENO SUPERFICIE ILUMINADA 300M2 AUT 3H IP42	1	1	
ILUMINACION DE EMERGENCIA INDUSTRIAL					
 	EUROSAFE	EQ EMERG FLUO 8W FLUJO LUMINOSO 70 LÚMENES AUT 3H IP65	1	1	
	EF-2559 FLUO	INDUSTRIAL FLUORESCENTE 1X18W AUT 2H IP65	1	1	
	ES-1100S	FLUO 8W, 1 CARA, EN GABINETE METÁLICO CON DIFUSOR DE VIDRIO LAMINADO, 50M, AUT 1,5H IP42	1	1	
	ES-1100D	FLUO 8W 2 CARAS, EN GABINETE METÁLICO CON DIFUSOR DE VIDRIO LAMINADO, 50M, AUT 1,5H IP43	1	1	
	ET-2000S	FOCO DIRECCIONAL, 2X35W EN GABINETE RESISTENTE A LA HUMEDAD Y PROTECCIÓN UV. SUPERFICIE ILUMINADA 200M2 AUT 2H 20M IP56	1	1	
	ES-1100S INOX	FLUO 8W, 1 CARA, EN GABINETE DE ACERO INOXIDABLE CON DIFUSOR DE VIDRIO LAMINADO, 50M AUT 1,5H IP65	1	1	
	ES-1100D INOX	FLUO 8W 2 CARAS EN GABINETE DE ACERO INOXIDABLE CON DIFUSOR DE VIDRIO LAMINADO, 50M AUT 1,5H IP65	1	1	
	KC-2559M	FOCO DIRECCIONAL 2X50W HALOGENO EN GABINETE DE ACERO LAMINADO EN FRÍO SAE-1010 CON PINTURA EPOXI-POLIÉSTER SUPERFICIE ILUMINADA 300M2 AUT DE 3H IP65	1	1	
	ET-2000 INOX	FOCO DIRECCIONAL 2X35W HALOGENO EN GABINETE DE ACERO INOXIDABLE SUPERFICIE ILUMINADA DE 200M2 AUT 4H 50M IP65 NEMA	1	1	
	KC-2000 INOX	4X FOCO DIRECCIONAL 2X50W HALOGENO EN GABINETE DE ACERO INOXIDABLE SUPERFICIE ILUMINADA DE 300M2 AUT 3H 50M IP65 NEMA	1	1	
	KC-2559FP	4X FOCO DIRECCIONAL 2X55W HALOGENO EN GABINETE DE POLIÉSTER CON FIBRA DE VIDRIO SUPERFICIE ILUMINADA DE 300M2 AUT 3H IP65	1	1	
	EX3C4	NEMA 4X FLUORESCENTE PARA AMBIENTE EXPLOSIVO 1X8W PERMANENTE + 1X8W EMERGENCIA IP67	1	1	
	ILUMINACION DE EMERGENCIA CENTRALIZADA				
	 	KC-50	RESPALDO PARA ILUMINACIÓN DE EMERGENCIA, ALIMENTACIÓN 220VAC 50/60 Hz POTENCIA DE SALIDA 120W VOLTAJE DE SALIDA 12VDC AUTONOMÍA DE 2H. IP42	1	1
KC-70		RESPALDO PARA ILUMINACIÓN DE EMERGENCIA, ALIMENTACIÓN 220VAC 50/60 Hz POTENCIA DE SALIDA 210W VOLTAJE DE SALIDA 12 O 24VDC AUTONOMÍA 2H. IP42	1	1	
KC-140		RESPALDO PARA ILUMINACIÓN DE EMERGENCIA, ALIMENTACIÓN 220VAC 50/60 Hz POTENCIA DE SALIDA DE 420W VOLTAJE DE SALIDA 12 O 24VDC AUTONOMÍA 2H IP42	1	1	
TK-15 W-12V		EQUIPO PARA USO CON CENTRAL DE EMERGENCIA, SOBREPUEST 12VDC, 15W FLUORESCENTE	1	1	

